

Памятка по пожарной безопасности

Администрация МОГО «Инта»

КОГДА УХОДИШЬ ИЗ ДОМА



СВЕТ



**ЭЛЕКТРИЧЕСКИЕ
ПРИБОРЫ**



ГАЗ

**ВЫКЛЮЧИ!
НЕ ОСТАВЛЯЙ!**

**ТОПЯЩУЮСЯ
ПЕЧЬ**



**ОТКРЫТЫМИ
ОКНА**



**МАЛЫШЕЙ
БЕЗ ПРИСМОТРА**



**ТЕЛЕФОНЫ СЛУЖБЫ СПАСЕНИЯ
01, СОТОВАЯ СВЯЗЬ 112**

Памятка по пожарной безопасности

Администрация МОГО «Инта»

при пожаре звонить **01** сотовый **112**

ПРАВИЛА ПОЖАРНОЙ БЕЗОПАСНОСТИ

УВАЖАЕМЫЕ ЖИТЕЛИ ГОРОДА!
ВО ИЗБЕЖАНИЕ ВОЗНИКНОВЕНИЯ ПОЖАРА
СОБЛЮДАЙТЕ ПРАВИЛА ПОЖАРНОЙ
БЕЗОПАСНОСТИ:

- УХОДЯ ИЗ ДОМА, УБЕДИТЕСЬ, ЧТО ВСЕ ЭЛЕКТРОНАГРЕВАТЕЛЬНЫЕ ПРИБОРЫ ВЫКЛЮЧЕНЫ;

- НЕ ПРИМЕНЯЙТЕ НЕСТАНДАРТНЫЕ И САМОДЕЛЬНЫЕ ЭЛЕКТРОНАГРЕВАТЕЛЬНЫЕ ПРИБОРЫ;

- НЕ ПОЛЬЗУЙТЕСЬ ПОВРЕЖДЕННЫМИ РОЗЕТКАМИ;



- ХРАНИТЕ СПИЧКИ И ЗАЖИГАТЕЛЬНЫЕ ПРИБОРЫ В МЕСТАХ, НЕДОСТУПНЫХ ДЛЯ ДЕТЕЙ, НЕ ОСТАВЛЯЙТЕ МАЛОЛЕТНИХ ДЕТЕЙ БЕЗ ПРИСМОТРА;

- НЕ ХРАНИТЕ ДОМА ЛЕГКОВОСПЛОМЕНЯЮЩИЕСЯ ЖИДКОСТИ И ВЗРЫВООПАСНЫЕ ПРЕДМЕТЫ;

- НЕ ЗАГРОМОЖДАЙТЕ БАЛКОНЫ И ЛОДЖИИ ГОРЮЧИМИ МАТЕРИАЛАМИ;

- НЕ КУРИТЕ В ПОСТЕЛИ;

- НЕ ПОЛЬЗУЙТЕСЬ ДОМА ОТКРЫТЫМ ОГНЕМ;

- УСТАНОВИТЕ В КВАРТИРЕ ПОЖАРНУЮ СИГНАЛИЗАЦИЮ ИЛИ ИЗВЕЩАТЕЛЬ О ПОЖАРЕ;

- ИМЕЙТЕ ДОМА ПЕРВИЧНЫЕ СРЕДСТВА ПОЖАРОТУШЕНИЯ;



Памятка по пожарной безопасности

Администрация МОГО «Инта»

**СОБЛЮДАЙ ПРАВИЛА
ПОЖАРНОЙ БЕЗОПАСНОСТИ!**



**СВЕЧИ ЁЛКУ УКРАШАЮТ,
КРАСОТУ ЕЙ ПРИДАЮТ,
НО ПОЖАРОМ УГРОЖАЮТ
И БЕДУ ВАМ ПРИНЕСУТ!**



Памятка по пожарной безопасности

Администрация МОГО «Инта»

Основы пожарной безопасности

для детей

Уважаемые родители!



Изучите. Отработайте на практике. Предотвратите непоправимое.

Подготовьтесь - сделайте свой дом менее опасным при пожаре. Отработайте на практике свою готовность на случай пожара - особенно план план пожарной эвакуации своего дома.

Когда речь идет о самых маленьких членах вашей семьи, помните: одна лишь любовь их не спасет. Их спасет применение мер пожарной безопасности.

Дети и огонь

ФАКТ: спички, зажигалки и другие источники огня являются ведущей причиной смерти от пожара детей в возрасте до пяти лет. Малыши сами вызывают большое количество домашних пожаров, играя с зажигалками и спичками. Дети проявляют естественное любопытство к огню, и мы недооценивать их способность чиркнуть спичкой или зажечь зажигалку.

Что вы можете сделать:

- Храните спички и зажигалки в недоступном и незаметном для детей месте, желательно в запортом на ключ ящике.
- Научите малышей говорить вам, когда они находят спичку или зажигалку.
- Помните, что даже зажигалки с устройствами защиты от зажигания детьми не обеспечивают полной защиты, и храните их в безопасном месте.
- Когда ребенок проявляет любопытство к огню или играет с огнем, объясните ему спокойно и твердо, что спички и зажигалки - это предметы для взрослых, с которыми надо быть осторожными.
- Никогда не используйте спички или зажигалки для развлечения. Дети могут начать подражать вам.
- Предупреждайте пожары, показывая детям, как следует соблюдать правила безопасности дома.
- Не разрешайте детям подходить ближе, чем на 1 метр (3 фута) к плите, когда на ней готовится пища, не перегружайте электрические розетки, ежегодно проверяйте отопительную систему и используйте глубокие пепельницы и гасите сигареты водой, если вы курите.



Памятка по пожарной безопасности

Администрация МОГО «Инта»

Пиротехника

Пожарная безопасность

Новый год с детства является любимым праздником едва ли ни любого человека на Земле. Чтобы не испортить новогоднее торжество, достаточно соблюдать несложные правила безопасности.

Покупка пиротехники:

- » покупайте пиротехнические изделия только в специализированных магазинах или секциях магазинов;
- » следите, чтобы упаковка изделия не была мятой или деформированной;
- » проверяйте наличие инструкции на русском языке;
- » убедитесь, что срок годности изделия не истёк.

Хранение пиротехники:


- » храните пиротехнику как можно дальше от источников тепла;
- » не храните пиротехнику во влажных помещениях;

Запуск пиротехники:

- » не допускайте детей младше 14 лет к самостоятельному запуску ракет и петард;
- » убедитесь в том, что в радиусе опасной зоны (30 метров) отсутствуют препятствия для запуска пиротехники;
- » никогда не наклоняйтесь над коробкой при запуске;
- » совершайте поджог фитиля на расстоянии вытянутой руки. Ни одно подожжённое изделие, кроме бенгальских огней, нельзя держать в руках;
- » выйдите за радиус опасной зоны после поджога фитиля;
- » не запускайте изделия при сильном ветре ;
- » никогда не пытайтесь запустить пиротехническое изделие повторно если оно не сработало;
- » не направляйте ракеты и фейерверки на людей и животных, не бросайте петарды под ноги.

Факты

- горение бенгальского огня протекает при температуре 1100С;
- 500 кг — вес авиабомбы, эквивалентной по мощности взрыва всей пиротехнике, которую зажигают в новогоднюю ночь в Москве;
- 14 лет – минимально допустимый возраст ребёнка для самостоятельного запуска петард и ракет;
- 30°С – максимальная температура, при которой разрешается хранить пиротехнические изделия. Кроме того, в месте хранения нельзя допускать чрезмерную влажность или сухость воздуха.



от жилых домов до площадки запуска фейерверков. На этой площадке не должно быть деревьев, линий электропередач и других препятствий, попав в которые фейерверк может изменить направление.

К сведению:

В России первый фейерверк был устроен в городе Устюг в 1674 году. При Петре I фейерверки становятся частью увеселений, устраиваемых на различных торжествах.



МЧС России предупреждает

Соблюдайте правила пожарной безопасности
При пожаре звоните «01» (с мобильного «112»).

Памятка по пожарной безопасности

Администрация МОГО «Инта»

Памятка по применению гражданами бытовых пиротехнических изделий



Никогда не ленитесь лишний раз прочитать инструкцию на изделие. Помните, что даже знакомое и обычное на вид пиротехническое изделие может иметь свои особенности

Фитиль следует поджигать на расстоянии вытянутой руки



Зрители должны находиться за пределами опасной зоны, указанной в инструкции по применению конкретного пиротехнического изделия, но не менее 20 м

Категорически запрещается:

Держать работающие пиротехнические изделия в руках



Наклоняться над работающим пиротехническим изделием и после окончания его работы, а также в случае его несрабатывания.

Производить запуск пиротехнических изделий в направлении людей, а также в место их возможного появления



Применять пиротехнические изделия в помещении



Использовать пиротехнические изделия вблизи зданий, сооружений, деревьев, линий электропередач и на расстоянии менее радиуса опасной зоны



Памятка по пожарной безопасности

Администрация МОГО «Инта»

простые правила для всех

Как избежать пожара в квартире

- контролируйте состояние электропроводки и электрических розеток;
- не оставляйте без присмотра включенные в сеть электробытовые приборы;
- не включайте в одну розетку одновременно несколько мощных энергопотребителей;
- не бросайте в мусоропровод или с балкона непогашенные окурки;
- не курите в лифте, не курите в постели;
- не разрешайте детям играть со спичками и зажигалками;
- не загромождайте пути эвакуации и подступы к пожарным шкафам предметами домашнего обихода;
- соблюдайте правила эксплуатации газовых плит и колонок;
- содержите средства пожаротушения и установки пожарной сигнализации в исправном состоянии;
- соблюдайте чистоту и порядок в доме;
- приобретите в целях безопасности вашей семьи огнетушитель;
- всегда будьте осторожны с огнём.



В случае возникновения пожара звоните по телефону «01»

Памятка по пожарной безопасности

Администрация МОГО «Инта»



КУРЕНИЕ В СОСТОЯНИИ ОПЬЯНЕНИЯ – ЧАСТАЯ ПРИЧИНА ПОЖАРОВ И ГИБЕЛИ ЛЮДЕЙ

Памятка по пожарной безопасности

Администрация МОГО «Инта»

БЕЗОПАСНЫЙ НОВЫЙ ГОД

*Чтоб пожарный в Новый Год ел салат и пил компот,
Чтобы праздник новогодний ты отметил без забот,
Следуй правилам пожарным
И не будет всем хлопот!*



Не устанавливайте ёлку на путях эвакуации.
Не украшайте ёлку ватой, бумагой, свечами.
Устанавливайте ёлку на устойчивой подставке, вдали от отопительных приборов.

*Из ваты и марли костюмы прекрасны,
однако, они все ОЧНЕОПАСНЫ!
Но, если составом костюм пропитать, то в нём можно смело под ёлкой плясать!*



ПРОТИВО-ПОЖАРНАЯ ПРОПИТКА КОСТЮМОВ



...борода опять из ваты?
Тогда, Вам сюда ...

*Не включай в одну розетку
Гирлянду, лампочку, подсветку,
Огромный светящийся ёлочный шар,
Чтоб не пришёл в Новый год
к вам пожар!*

Не допускайте перегрузку электрической сети.

Гирлянды должны быть заводского изготовления.



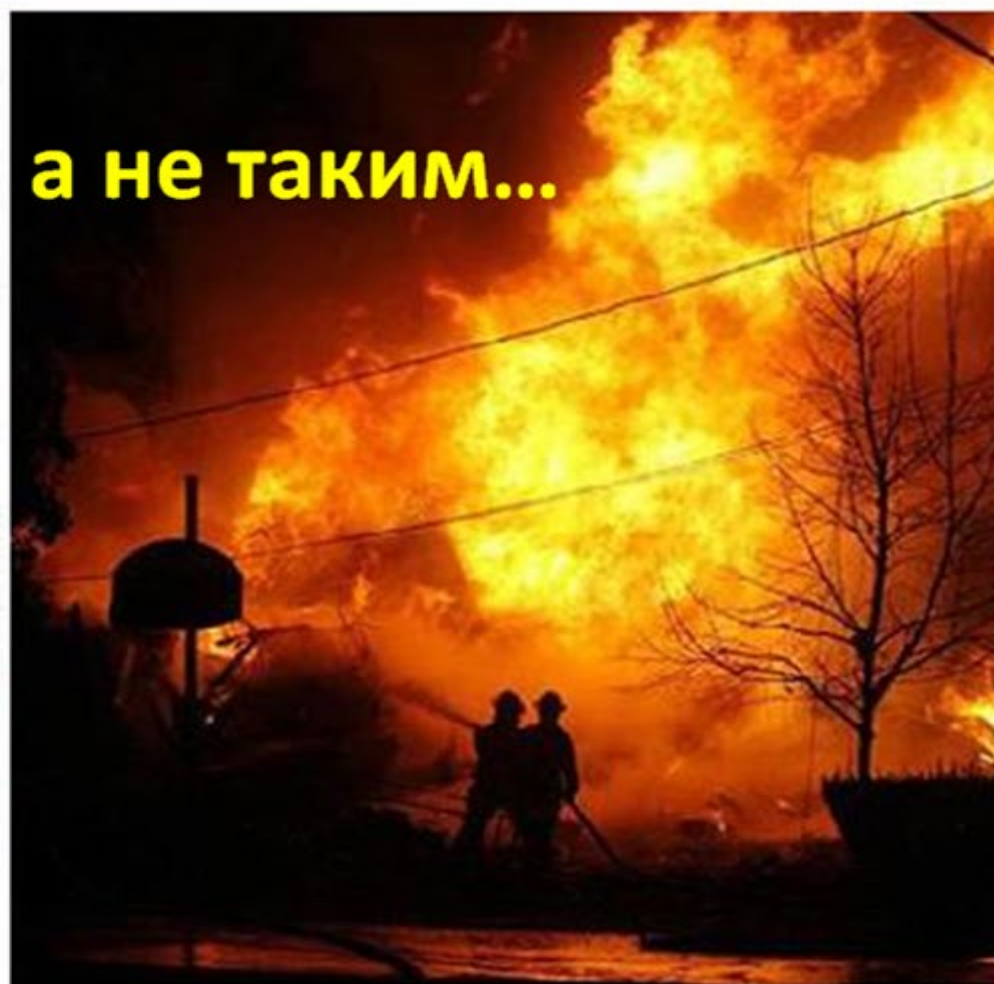
ПРИ ПОЖАРЕ
ЗВОНИТЬ **01**
101

*Во избежание всяких бед,
Огни на ёлку хода нет!*



Не зажигайте в помещении бенгальские огни.
Не используйте петарды.

Памятка по пожарной безопасности
Администрация МОГО «Инта»



**Соблюдайте правила использования
пиротехнических изделий**

Памятка по пожарной безопасности

Администрация МОГО «Инта»

Меры пожарной безопасности при проведении новогодних праздников в местах с массовым скоплением людей



- для проведения новогодних праздников допускается использовать помещения, обеспеченные не менее чем двумя эвакуационными выходами. В помещении на окнах не должны быть установлены глухие металлические решетки;
- ёлка должна устанавливаться на устойчивом основании;
- на случай отключения электроэнергии, у обслуживающего персонала должны быть электрические фонари;
- иллюминация должна быть выполнена с соблюдением Правил устройства электроустановок;
- помещение, где находится елка, должно быть обеспечено первичными средствами пожаротушения;
- дежурный персонал должен быть проинструктирован о мерах пожарной безопасности при проведении новогодних праздников.


При проведении новогодних праздников запрещается:

- использовать свечи, фейерверки, устраивать другие огнеопасные эффекты в помещениях;
- украшать ёлку целлулоидными игрушками, а также марлей и ватой, не пропитанными огнезащитным составом;
- одевать детей в костюмы из легковоспламеняющихся материалов (марля, синтетика, вата и пр.);
- полностью гасить свет в помещении во время представлений;
- заполнять помещения людьми сверх установленной нормы.

Памятка по пожарной безопасности

Администрация МОГО «Инта»

Правила эксплуатации печей



Основной причиной гибели людей при пожарах является отравление оксидом углерода (угарным газом)

- перед началом отопительного сезона нужно проверить исправность печи и дымохода (удалить сажу, если надо отремонтировать, заделать трещины и побелить дымовую трубу на чердаке и выше кровли);
- не оставлять печь во время топки без наблюдения;
- не оставлять без надзора малолетних детей в помещении, где топится печь;
- топить печь два-три раза в день не более 1,5 часов в один раз;
- у печей нельзя сушить дрова, пиломатериалы, вешать белье и размещать горючие материалы;
- нельзя применять для растапливания печи легковоспламеняющиеся и горючие жидкости. Это может привести к ожогам;
- нельзя выбрасывать не затушенные угли и золу вблизи строений;
- мебель, занавески и другие горючие предметы нельзя располагать ближе 0,5 м от топящейся печи.

Памятка по пожарной безопасности

Администрация МОГО «Инта»

Огонь может украсить
ваш праздник,



а может принести
в дом беду



Соблюдайте правила пожарной безопасности